

BOLETIM EPIDEMIOLÓGICO SEMANAL COVID-19

02ª SEM. EPIDEM. • 08/01 a 14/01/2023

Pág. 1/4

Tabela: Média Móvel, Variação e Tendência de Casos e Óbitos

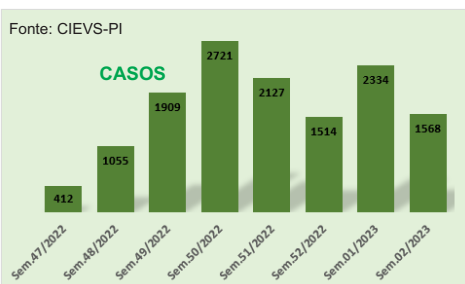
	MÉDIA MÓVEL (semana anterior)	MÉDIA MÓVEL (7 dias)	VARIAÇÃO (14 dias)	TENDÊNCIA
Casos	333	224	-21% ↓	Em Queda
Óbitos	01	00	-57% ↓	Em Queda

Fonte: CIEVS-PI

Gráficos: Número de Casos Novos e Óbitos nas últimas 08 Semanas Epidemiológicas

Tabela 2: Média de casos e Óbitos em 14 e 7 dias

Fonte: CIEVS-PI



MÉDIA	CASOS
14 dias	280
7 dias	257

Fonte: CIEVS-PI 14/01/2023

MÉDIA	ÓBITOS
14 dias	01
7 dias	01

Fonte: CIEVS-PI 14/01/2023

Fonte: CIEVS-PI

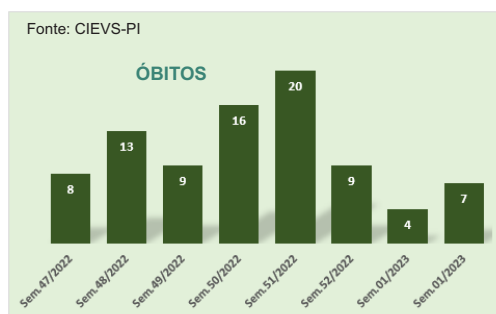
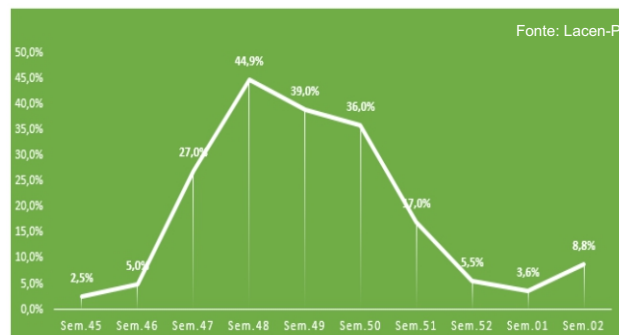
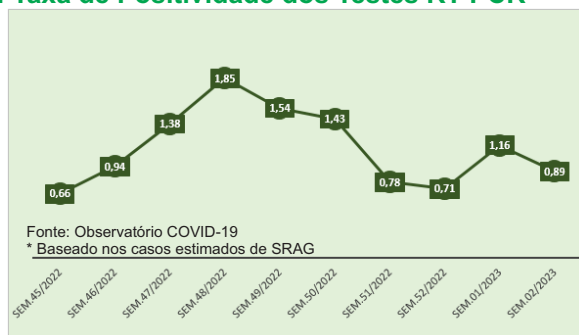
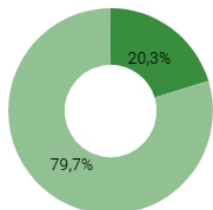


Gráfico: Índice de Transmissibilidade* nas últimas 10 Semanas Epidemiológicas

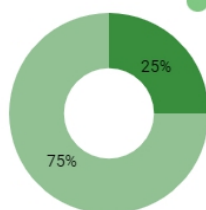
Gráfico: Taxa de Positividade dos Testes RT-PCR



Gráficos: Taxa de Ocupação de Leitos: Clínicos, UTI, Estabilização e com Respirador

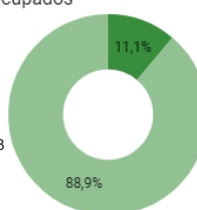


Clínicos

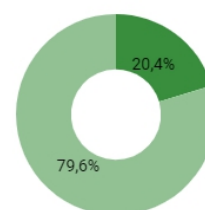


UTI

Fonte: DUDOH
 Dados de: 16/01/2023

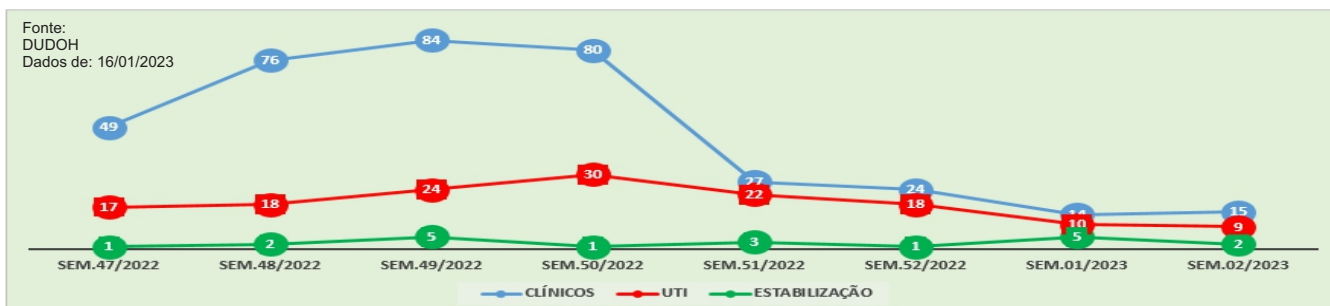


Estabilização



Com Respirador

Gráfico: Número de Leitos ocupados ao final das últimas 08 Semanas Epidemiológicas



BOLETIM EPIDEMIOLÓGICO SEMANAL COVID-19

02ª SEM. EPIDEM. • 08/01 a 14/01/2023

Pág. 2/4

Gráfico: Número de casos confirmados conhecidos nos últimos 30 dias

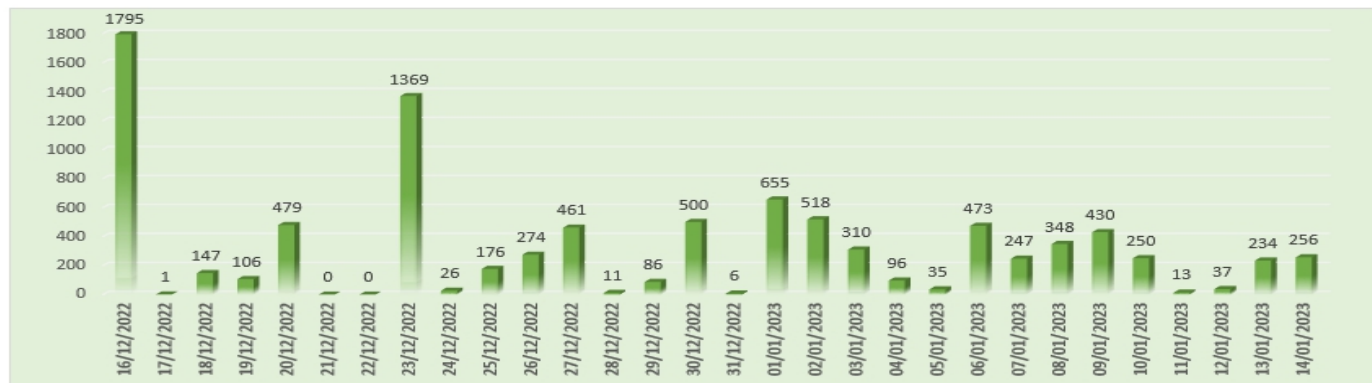


Gráfico: Número de Óbitos por data de ocorrência nos últimos 30 dias

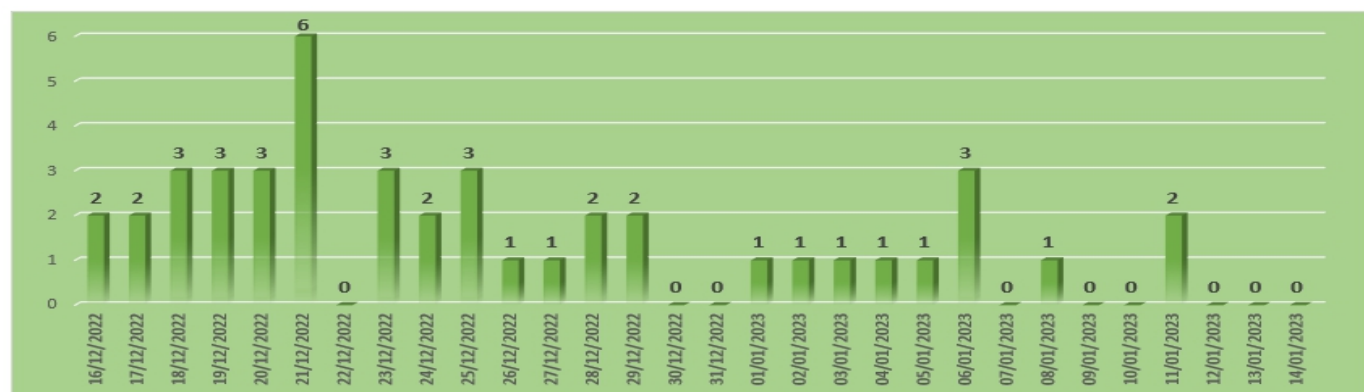


Gráfico: Total de casos confirmados conhecidos por mês no ano de 2022 e 2023

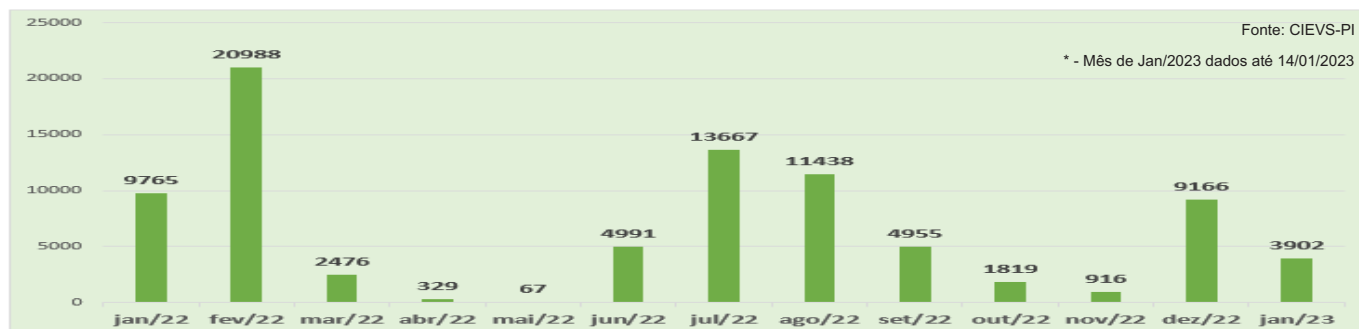
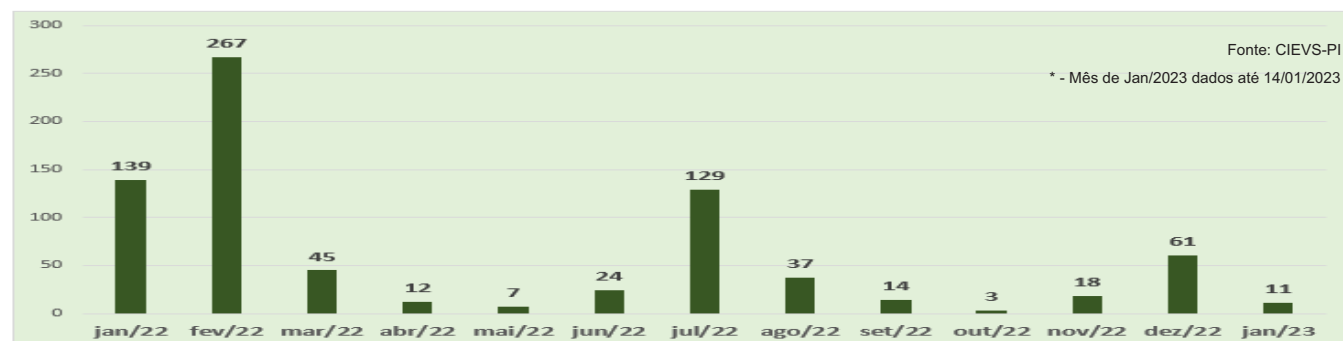


Gráfico: Total de óbitos confirmados por mês no ano de 2022 e 2023



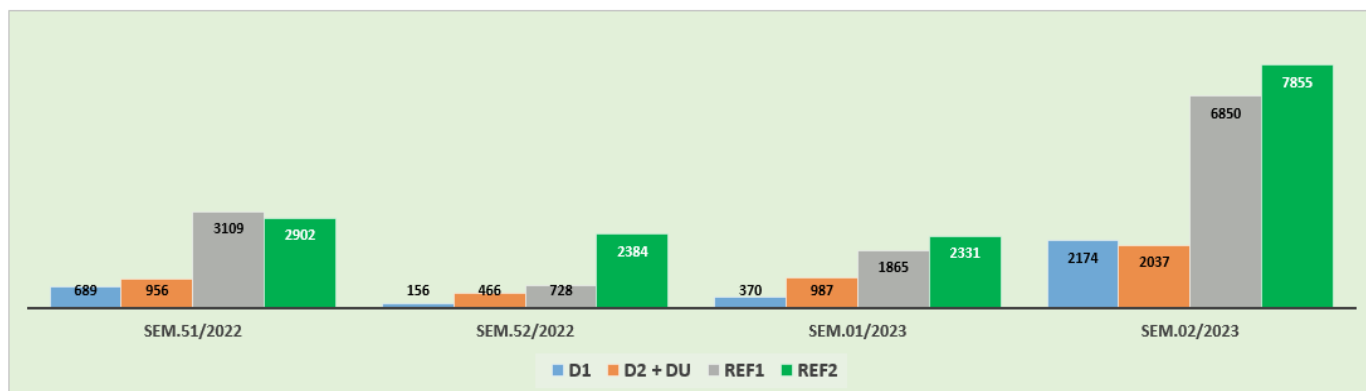
BOLETIM EPIDEMIOLÓGICO SEMANAL COVID-19

02ª SEM. EPIDEM. • 08/01 a 14/01/2023

Pág. 3/4

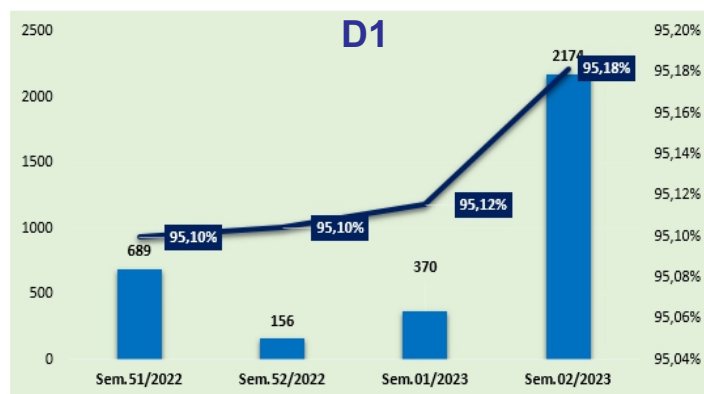
VACINAÇÃO CONTRA COVID-19

Gráfico: Total de Doses Aplicadas (D1, D2+DU, REF1 e REF2) nas últimas 04 Semanas Epidemiológicas

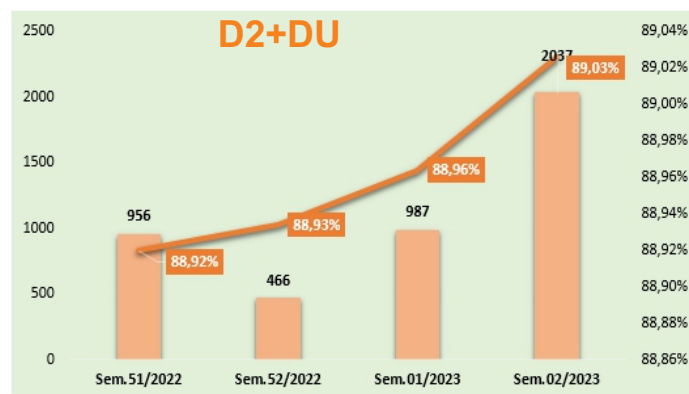


Fonte: VACINÔMETRO-PI

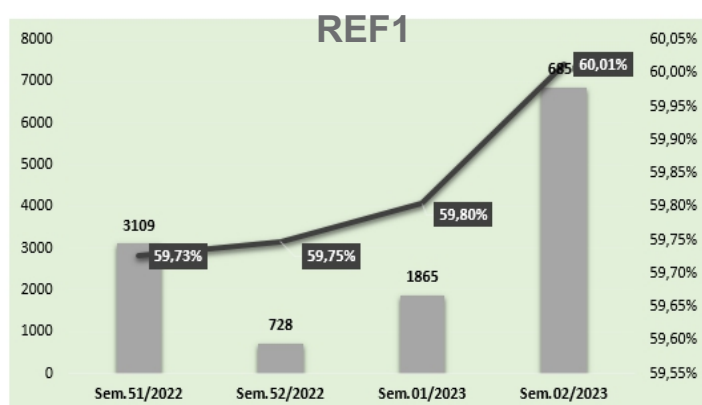
Gráficos: Total de Doses Aplicadas (D1, D2+DU, REF1 e REF2) e Percentual de Cobertura Vacinal nas últimas 04 Semanas Epidemiológicas



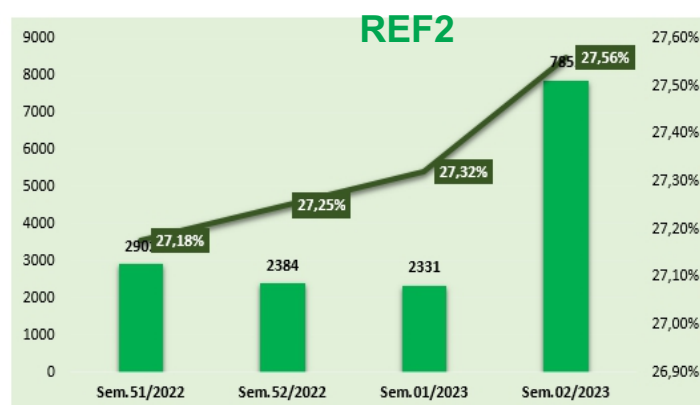
1ª DOSE: 3.389



2ª DOSE + DOSE ÚNICA: 4.446



1º REFORÇO: 12.552



2º REFORÇO: 15.472

Fonte: VACINÔMETRO-PI

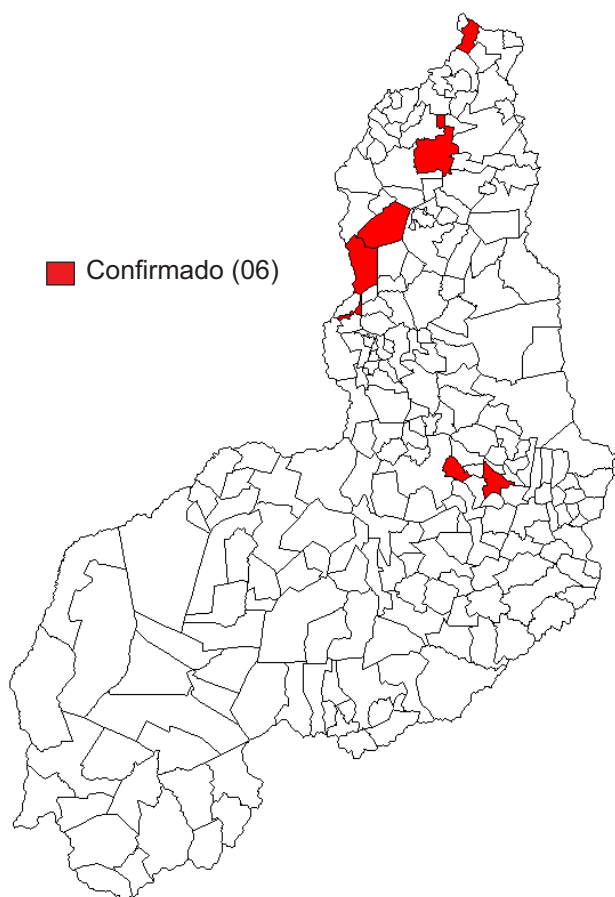
BOLETIM EPIDEMIOLÓGICO MONKEYPOX

DADOS ATÉ AS 16h00 DE 17/01/2023

Pág. 4/4



MUNICÍPIOS COM CASOS SUSPEITOS E CONFIRMADOS



MUNICÍPIO	CONFIRMADOS
Batalha	1
José de Freitas	2
Parnaíba	1
Picos	1
São João da Varjota	1
Teresina	29
TOTAL	35

Fonte: CIEVS-PI



PERCENTUAL CASOS CONFIRMADOS SEXO E N° CASOS POR FAIXA ETÁRIA

