

BOLETIM EPIDEMIOLÓGICO SEMANAL COVID-19

15ª SEM. EPIDEM. • 09 a 15/04/2023

Pág. 1/3

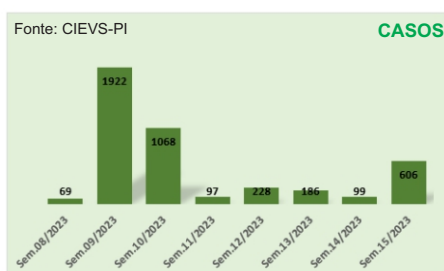
Tabela: Média Móvel, Variação e Tendência de Casos e Óbitos

	MÉDIA MÓVEL (semana anterior)	MÉDIA MÓVEL (7 dias)	VARIAÇÃO (14 dias)	TENDÊNCIA
Casos	14	87	229% ↑	Em Alta
Óbitos	00	00	0% →	Em Estabilidade

Fonte: CIEVS-PI

Gráficos: Número de Casos Novos e Óbitos nas últimas 08 Semanas Epidemiológicas

Tabela 2: Média de casos e Óbitos em 14 e 7 dias



MÉDIA	CASOS
14 dias	50
7 dias	86

Fonte: CIEVS-PI 15/04/2023

MÉDIA	ÓBITOS
14 dias	00
7 dias	00

Fonte: CIEVS-PI 15/04/2023

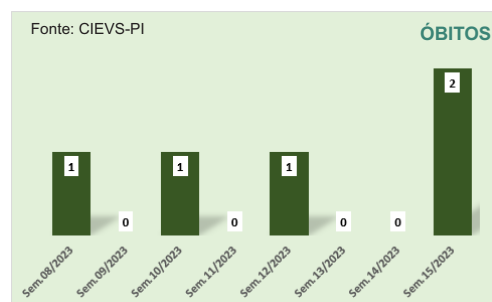
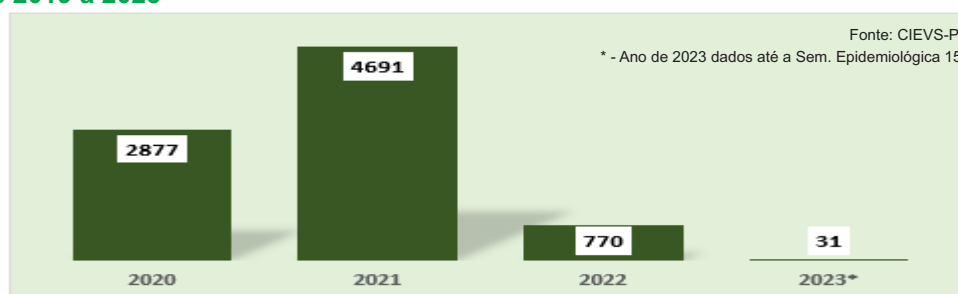


Gráfico: Número de Casos Notificados de SRAG (Síndrome Respiratória Aguda Grave) por Semana Epidemiológica no Sivep Gripe de 2019 a 2023*

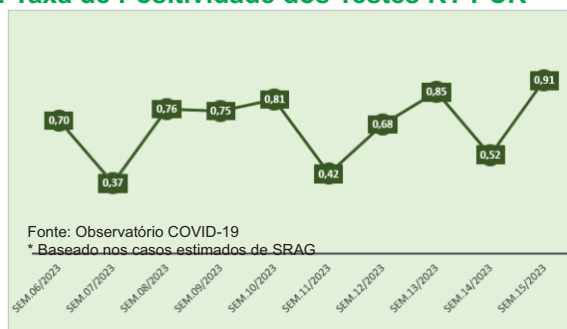


Fonte: CIEVS-PI

* - Ano de 2023 dados até a Sem. Epidemiológica 15

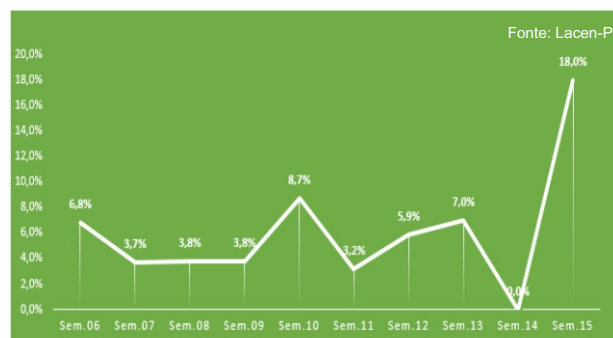
Gráfico: Índice de Transmissibilidade* nas últimas 10 Semanas Epidemiológicas

Gráfico: Taxa de Positividade dos Testes RT-PCR



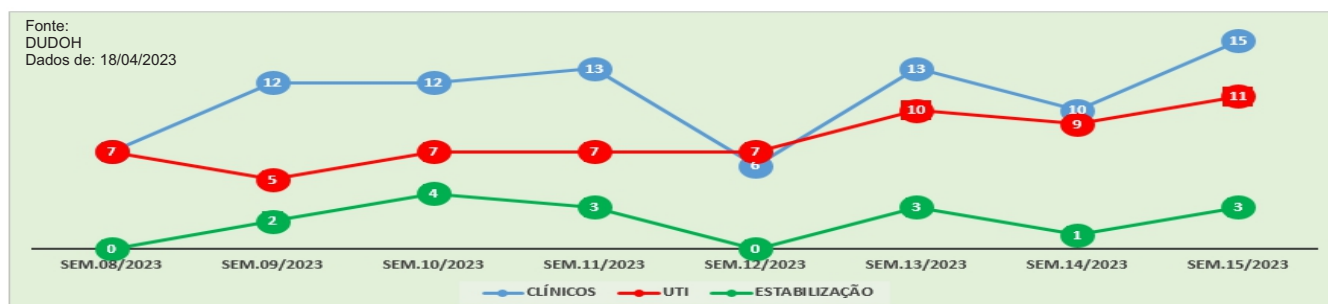
Fonte: Observatório COVID-19

*Baseado nos casos estimados de SRAG



Fonte: Lacen-PI

Gráfico: Número de Leitos ocupados ao final das últimas 08 Semanas Epidemiológicas



Fonte: DUDOH

Dados de: 18/04/2023

BOLETIM EPIDEMIOLÓGICO SEMANAL COVID-19

15ª SEM. EPIDEM. • 09 a 15/04/2023

Pág. 2/3

Gráfico: Total de casos confirmados conhecidos por mês no ano de 2022 e 2023

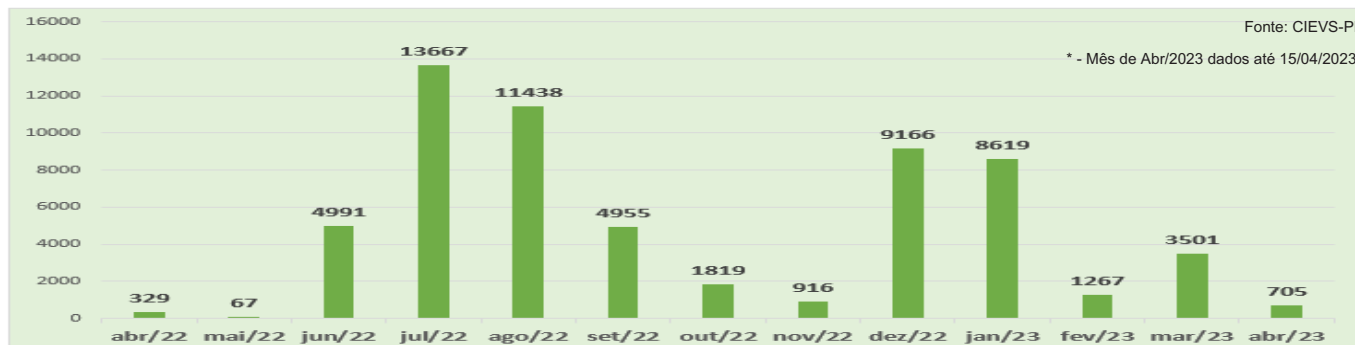
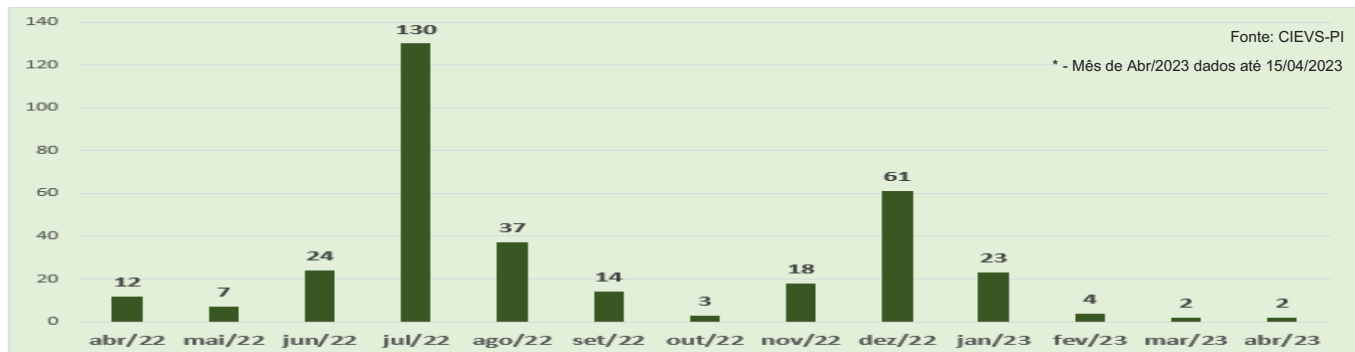


Gráfico: Total de óbitos confirmados por mês no ano de 2022 e 2023



VACINAÇÃO CONTRA COVID-19

Pág 1/2

Vacinômetro Covid-19 • Piauí

Atualização de Doses Aplicadas em 16/04/2023 com dados da Rede Nacional de Dados em Saúde (RNDs) de 15/04/2023 às 21h32

SECRETARIA
DA SAÚDE - SESAPI

APLICADAS MONOVALENTE 8.876.417	1ª DOSE 3.010.240	2ª DOSE 2.751.083	3ª DOSE 2.191
	DOSE ÚNICA 56.429		DOSE ADICIONAL 40.144
	REFORÇO + 1ª REFORÇO 1.975.843	2ª DOSE REFORÇO 1.035.346	3ª DOSE REFORÇO 5.141

APLICADAS BIVALENTE

144.130

REFORÇO
144.130

BOLETIM EPIDEMIOLÓGICO MPOX

DADOS ATÉ AS 15h00 DE 19/04/2023

Pág. 3/3

NOTIFICADOS

279

SUSPEITOS

4

PROVÁVEIS

0

DESCARTADOS

206

EXCLUÍDOS

11

INDETERMINADO

18

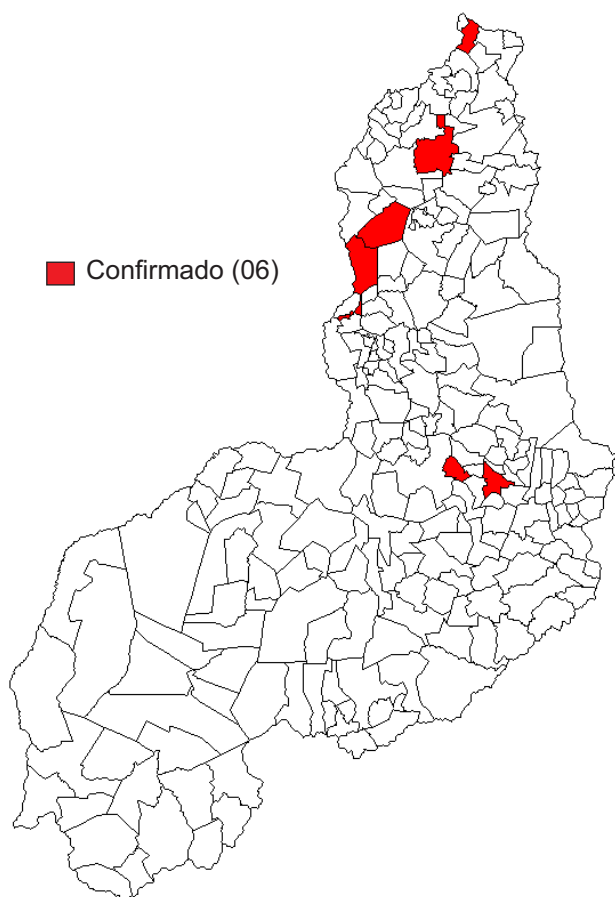
CONFIRMADOS

40

ÓBITOS

0

MUNICÍPIOS COM CASOS SUSPEITOS E CONFIRMADOS



MUNICÍPIO	CONFIRMADOS
Batalha	1
José de Freitas	2
Parnaíba	1
Picos	1
São João da Varjota	1
Teresina	34
TOTAL	40

Fonte: CIEVS-PI



PERCENTUAL CASOS CONFIRMADOS SEXO E N° CASOS POR FAIXA ETÁRIA

