

BOLETIM EPIDEMIOLÓGICO SEMANAL COVID-19

14ª SEM. EPIDEM. • 02 a 08/04/2023

Pág. 1/3

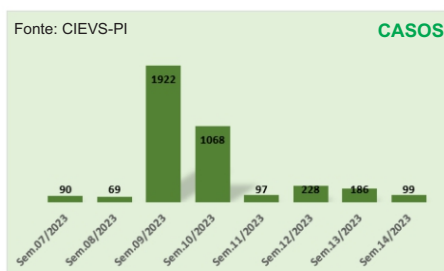
Tabela: Média Móvel, Variação e Tendência de Casos e Óbitos

	MÉDIA MÓVEL (semana anterior)	MÉDIA MÓVEL (7 dias)	VARIAÇÃO (14 dias)	TENDÊNCIA
Casos	27	14	-57% ↓	Em Queda
Óbitos	00	00	-100% ↓	Em Queda

Fonte: CIEVS-PI

Gráficos: Número de Casos Novos e Óbitos nas últimas 08 Semanas Epidemiológicas

Tabela 2: Média de casos e Óbitos em 14 e 7 dias



MÉDIA	CASOS
14 dias	20
7 dias	14

Fonte: CIEVS-PI 08/04/2023

MÉDIA	ÓBITOS
14 dias	00
7 dias	00

Fonte: CIEVS-PI 08/04/2023

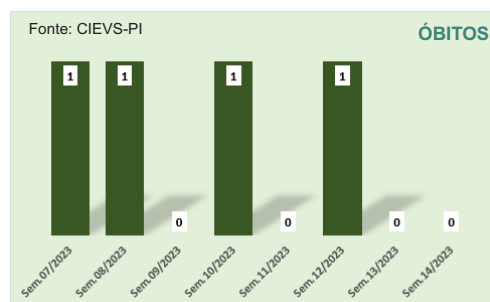


Gráfico: Número de Casos Notificados de SRAG (Síndrome Respiratória Aguda Grave) por Semana Epidemiológica no Sivep Gripe de 2019 a 2023*

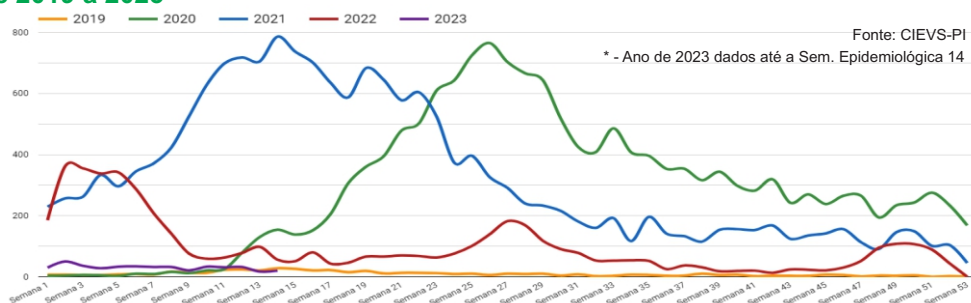


Gráfico: Índice de Transmissibilidade* nas últimas 10 Semanas Epidemiológicas

Gráfico: Taxa de Positividade dos Testes RT-PCR

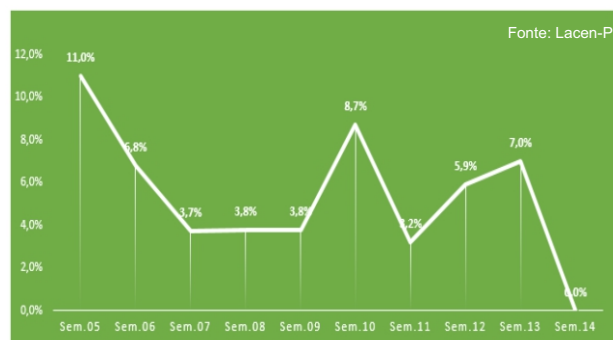
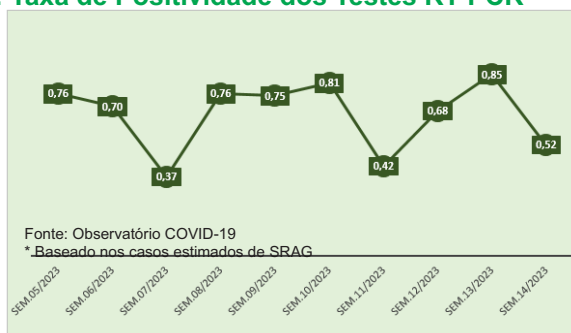
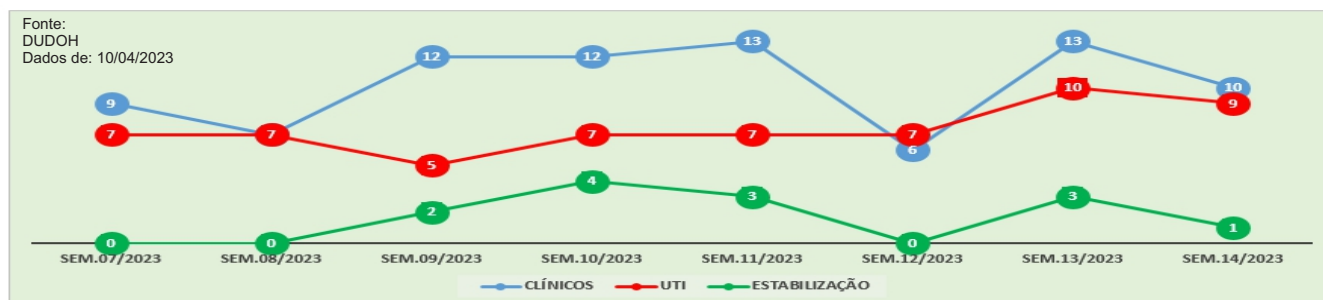
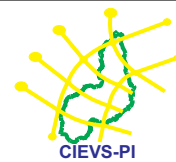


Gráfico: Número de Leitos ocupados ao final das últimas 08 Semanas Epidemiológicas





BOLETIM EPIDEMIOLÓGICO SEMANAL COVID-19

14ª SEM. EPIDEM. • 02 a 08/04/2023

Pág. 2/3

Gráfico: Total de casos confirmados conhecidos por mês no ano de 2022 e 2023

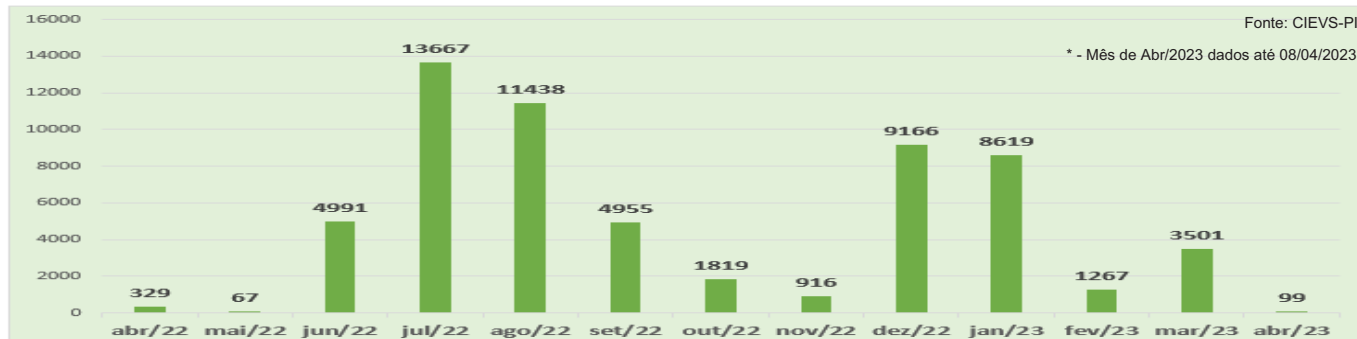
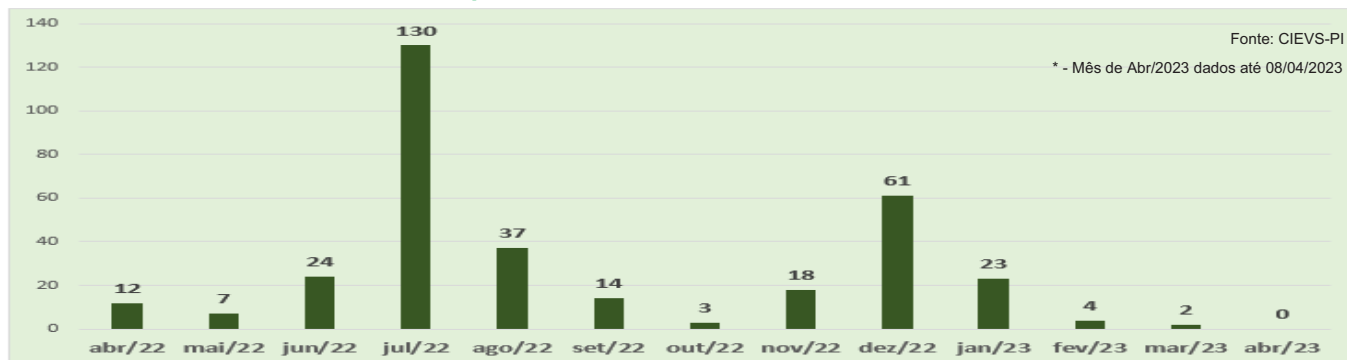
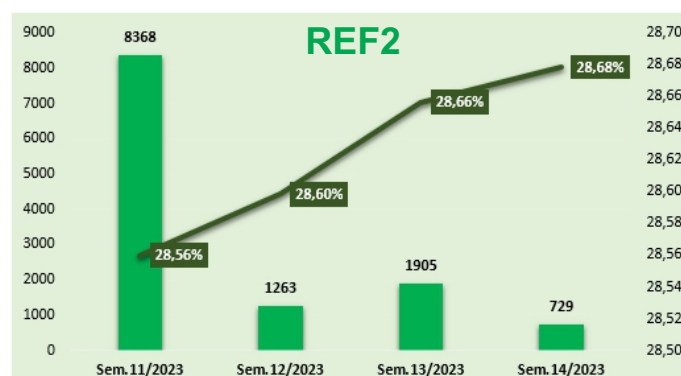
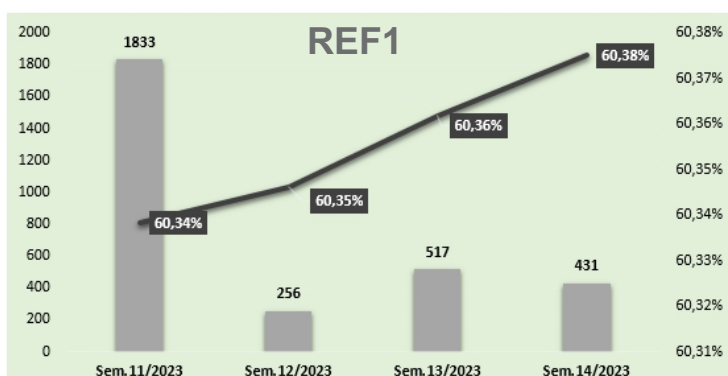
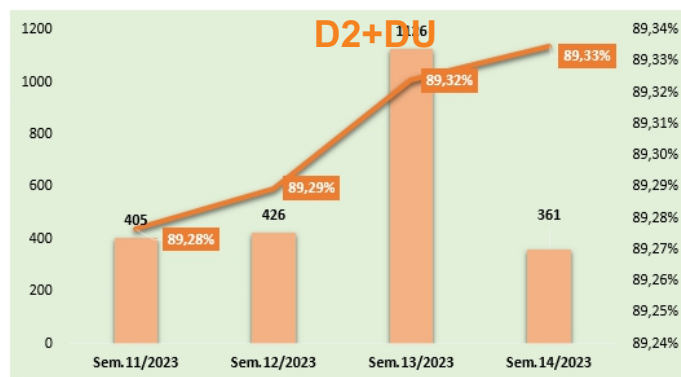
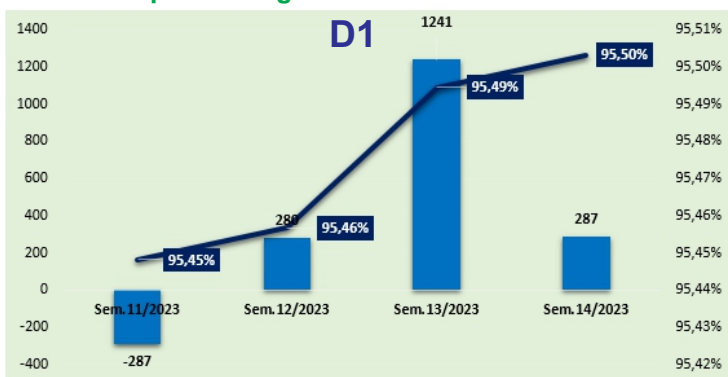


Gráfico: Total de óbitos confirmados por mês no ano de 2022 e 2023



VACINAÇÃO CONTRA COVID-19

Gráficos: Total de Doses Aplicadas (D1, D2+DU, REF1 e REF2) e Percentual de Cobertura Vacinal nas últimas 04 Semanas Epidemiológicas



Fonte: VACINÔMETRO-PI

1º REFORÇO: 3.037

2º REFORÇO: 12.265

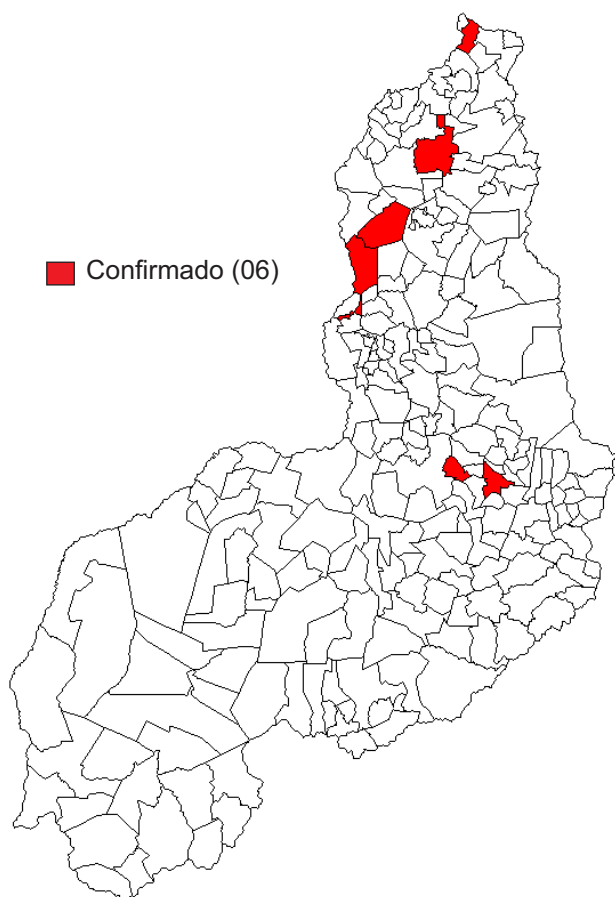
BOLETIM EPIDEMIOLÓGICO MPOX

DADOS ATÉ AS 09h30 DE 11/04/2023

Pág. 3/3



MUNICÍPIOS COM CASOS SUSPEITOS E CONFIRMADOS



MUNICÍPIO	CONFIRMADOS
Batalha	1
José de Freitas	2
Parnaíba	1
Picos	1
São João da Varjota	1
Teresina	34
TOTAL	40

Fonte: CIEVS-PI



PERCENTUAL CASOS CONFIRMADOS SEXO E N° CASOS POR FAIXA ETÁRIA

